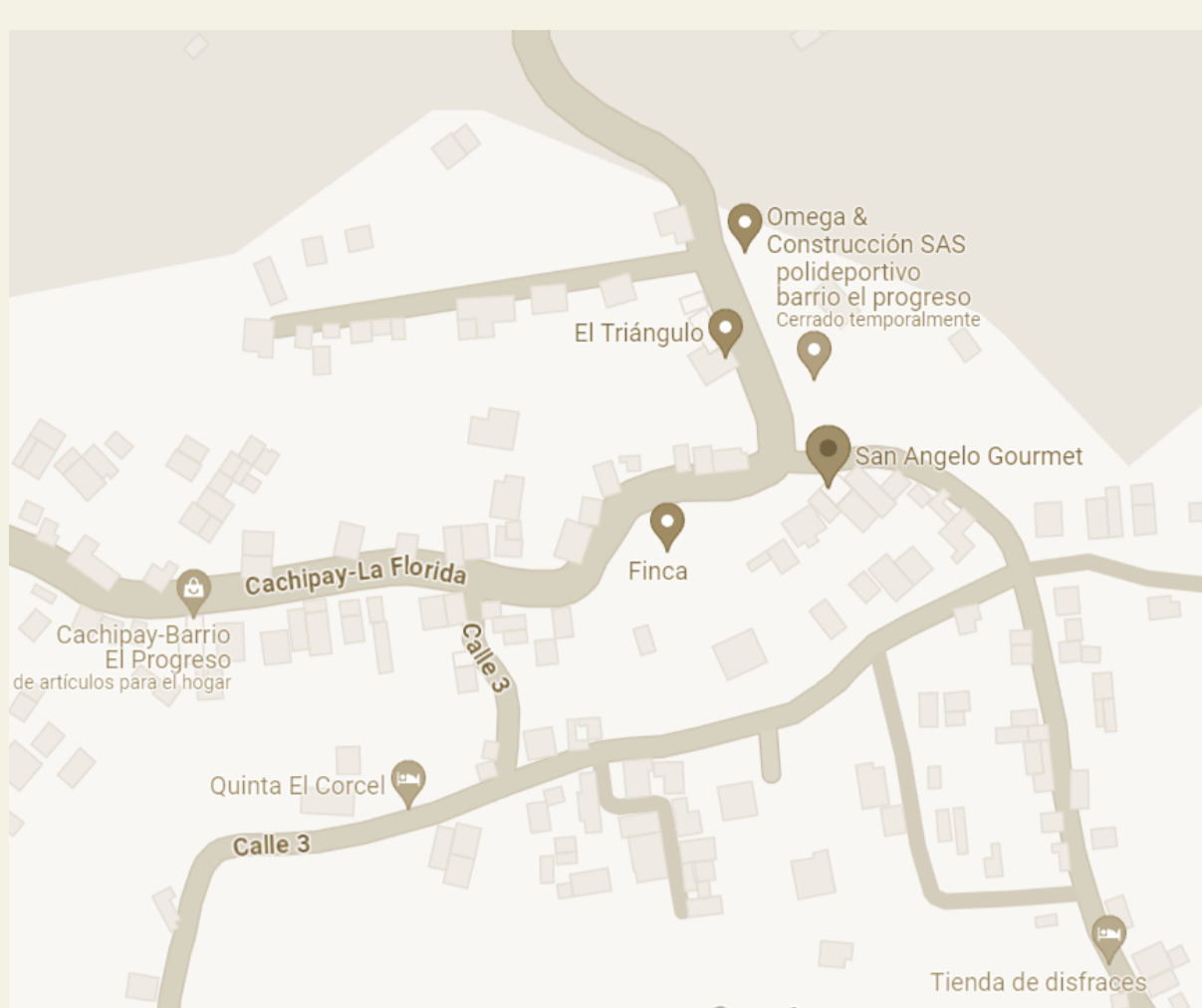


LA PALMA & EL TUCÁN HOTEL

¿CÓMO LLEGAR?

Preparamos una guía con pasos para que puedas llegar a nuestro hotel sin contratiempos.

¡Te invitamos a respirar, descansar y conectar con la naturaleza!



Si vienen desde Bogotá, sugerimos salir por la calle 13 o la carrera 80, hacia Cachipay Cundinamarca



1. Justo antes de entrar a Cachipay, encontrarás el **restaurante Italiano San Angelo Gourmet**

<https://maps.app.goo.gl/ySNZctQGdgoFoUPV7>

Tomar ese camino a la izquierda.



2. Siguiendo por esa vía, a 500 mts (2 mins aprox) encontrarás el **cruce de Macondo**

<https://maps.app.goo.gl/CMYJecUXxHCbHyD37>

Seguir por esa vía a la izquierda



3. Continuando por esa vía, a 3.7 km (11 mins aprox) te encontrarás el **cruce del Camino Real** (después de pasar por Fundación Etika Verde.)

<https://maps.app.goo.gl/4z6NhkKgK8Rtrg5fA>

Debes tomar el camino real hacia la izquierda



4. Siguiendo por el **Camino Real**, a 550 mts (3 mins aprox) en encontrarás a la izquierda el desvío hacia el hotel

<https://maps.app.goo.gl/DZLj7R1qZoW47BVL9>

Tomar el camino destapado de la izquierda


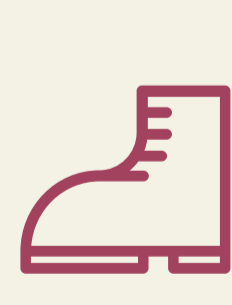


5. En la primera entrada a mano derecha, a 500 mts (2 mins aprox) encontrarás la entrada del hotel a mano derecha.

<https://maps.app.goo.gl/sVCbqcqkoXcctv4d6>

¿QUÉ EMPACAR?

Recomendamos ropa casual y cómoda, zapatos para caminar en la montaña y chaqueta rompivientos. Protector solar, repelente de insectos, gafas de sol, sombrero.



Síguenos en redes sociales y conecta con nuestros contenidos.



reservations@lapalmayeltucan.com

(+57) 320 930 6834

www.lapalmayeltucanhotel.com

[@lapalmayeltucan_hotel](https://www.instagram.com/lapalmayeltucan_hotel)